

www.plerus.ac.cr

PLERUS

instituto parauniversitario



PLANIFICADOR

2021



INSTALA PARA UNA MEJOR EXPERIENCIA
ADOBE ACROBAT
READER

**GRUPO
ULICORI**
ULICORI
PLERUS

FECHAS IMPORTANTES



I CUATRIMESTRE

PARA INSCRIBIRSE AL EXAMEN DEL MEP

Periodo de inscripción:

Del 4 al 16 de enero

Aplicación de la prueba:

26 de marzo

PARA INSCRIBIRSE EN PRÁCTICA I

Recepción de requisitos:

Del 16 al 18 de febrero

II CUATRIMESTRE

PARA INSCRIBIRSE AL EXAMEN DEL MEP

Periodo de inscripción:

Del 3 al 15 de mayo

Aplicación de la prueba:

23 de julio

PARA INSCRIBIRSE EN PRÁCTICA I

Recepción de requisitos:

Del 15 al 18 de junio

III CUATRIMESTRE

PARA INSCRIBIRSE AL EXAMEN DEL MEP

Periodo de inscripción:

Del 6 al 18 de setiembre

Aplicación de la prueba:

26 de noviembre

PARA INSCRIBIRSE EN PRÁCTICA I

Recepción de requisitos:

Del 19 al 21 de octubre





Con la **U Virtual** podés **matricular y pagar** ingresando desde tu computador, **tableta o smartphone** y utilizando cualquier navegador.



MÁS FÁCIL, MÁS RÁPIDO, MÁS SEGURO

INGRESO A LA U VIRTUAL

1. Ingresá a www.plerus.ac.cr
2. Dale clic a U Virtual.
3. En usuario colocá tu número de cédula completo sin guiones ni espacios (9 dígitos)
4. En clave colocá tu número de cédula igual que en el punto anterior (si no la has cambiado), o la nueva clave que has definido para ingresar.

PARA PAGAR TU MATRÍCULA Y TUS LETRAS DE CAMBIO

1. Tenés que ir a la sección CAJAS.
2. Dale clic en Pagar.
3. Seleccioná Pagar con Tarjeta (aceptá las condiciones).
4. Verás en pantalla los detalles de la transacción a realizar.
5. Si la información que aparece está correcta podés seleccionar Procesar.
6. Introducí los datos de la tarjeta y seleccioná PAGAR.


¡LISTO! Así de fácil y sencillo podés realizar la matrícula y los pagos.

MATRICULAR DESDE LA U VIRTUAL

1. Ingresá a www.plerus.ac.cr
2. Dale clic a U Virtual.
3. Posicionate en REGISTRO y elegí tu Sede (campus) y Plan de Estudio.
4. Podés ver todo tu plan de estudio y el estatus de cada materia.
5. Las materias con el ícono de reloj son las que podés matricular.
6. Dale check a las materias y horarios que deseás matricular en Seleccionar y verás un check azul por cada materia seleccionada.
7. Para revisar las materias y horarios que prematriculaste lo podés hacer desde la página REGISTRO, en el botón Detalle de Inscripción y te muestra la información de cada curso: horario, profesor y aula. Para realizar un cambio, solamente tenés que quitar el check y realizar de nuevo el proceso de selección de materia y horario.

Te recordamos que la prematrícula tiene una vigencia de 8 horas. Una vez cumplido este plazo el sistema libera automáticamente las materias y horarios seleccionados.

Los plazos y procedimientos indicados pueden variar por cambios o actualizaciones en el sistema. En caso de ser necesario, el Instituto lo comunica oportunamente.



También hemos preparado unos **tutoriales en video** donde te **explicamos paso por paso** cada proceso, lo podés revisar en nuestro sitio web: www.plerus.ac.cr/tutoriales/



1. Pago de contado

- El estudiante que cancele por adelantado la totalidad del cuatrimestre, se le aplicará un 5% de descuento sobre las materias regulares matriculadas (no aplica en materias especiales, laboratorios y prácticas). La cancelación debe hacerse dentro del periodo ordinario de matrícula. Este descuento no aplica para estudiantes con beca o convenio.

2. Pago por medio de Letra de cambio

- Los estudiantes que utilicen el sistema de financiamiento ofrecido por el Grupo ULICORI-PLERUS deberán realizar los pagos de las letras de cambio, a más tardar, en las siguientes fechas del año en curso:

LETRAS	I CUATRIMESTRE	II CUATRIMESTRE	III CUATRIMESTRE
Primera	16 de Enero	16 de Mayo	17 de Setiembre
Segunda	16 de Febrero	16 de Octubre	16 de Octubre
Tercera	16 de Marzo	16 de Noviembre	16 de Noviembre

(*Si es feriado o domingo, aplica el pago para el día hábil siguiente)

- En el momento de formalizar la matrícula el estudiante debe cancelar como mínimo: derechos de matrícula, carnet estudiantil y un 25% del costo total de las materias que se van a financiar.
- En caso de los retiros que no se hagan dentro de las fechas establecidas para tal efecto, el estudiante deberá cancelar el 100% del monto correspondiente a las materias incluido en las letras de cambio, es decir la letra de cambio no se ajusta ya que se están retirando las materias fuera del periodo establecido para retiros.
- A los estudiantes que incumplieran las fechas de pago establecidas, se les suspenderá el beneficio de pago diferido el siguiente cuatrimestre, de modo que deberán cancelar de contado.
- Aquellos estudiantes becados que incumplieran las fechas de pago perderán su derecho a beca.
- El estudiante que incumpla las fechas de pago establecidas para las letras de cambio, no podrá realizar los exámenes parciales ni finales correspondientes, ni tendrá derecho a la reposición de los mismos.
- Aquellos estudiantes con descuentos especiales por los distintos convenios que ofrece el Instituto, y que incumplan con las fechas de pago de las letras de cambio establecidas, perderán el derecho a aplicar para esos descuentos en los ciclos posteriores.
- Dos días hábiles posteriores a las fechas de pago establecidas para las letras de cambio, se aplicará un recargo de un 3% mensual sobre el monto vencido.
- Los intereses corrientes y moratorios de los financiamientos mediante letra de cambio, se aplican sobre el saldo vencido de la deuda y no sobre el monto total financiado.

3. Retiros y cambios de materias

- Cambios de materia, cambio de horario o retiro de materia tienen un costo de ₡8,000.00 + IVA (este costo es por cada materia y es obligatorio el pago para el retiro de la materia, de lo contrario seguirá en condición activa generando cobro)
- Los reconocimientos por los retiros de materia proceden de la siguiente forma:

FECHA DE RETIRO	RECONOCIMIENTO
Antes de iniciadas las clases	Reconocimiento en materias: 100%
Primera semana de clases	Reconocimiento en materias: 50%
Segunda semana de clases	Reconocimiento en materias: 25%
Tercera semana de clases	Reconocimiento en materias: 0%

- Si el estudiante canceló de contado, se realizará una nota de crédito que se aplicará en el siguiente cuatrimestre.
- Si el estudiante está utilizando el financiamiento con letras de cambio, el monto a favor (según la tabla anterior) se aplicará al saldo de las letras pendientes.
- Las semanas de reconocimiento van de acuerdo al calendario académico definido para cada periodo. El reconocimiento del 100% (antes de iniciadas las clases) se refiere a los retiros o cambios realizados a más tardar el último sábado antes del inicio del periodo lectivo regular.
- La tercera semana es la última para gestionar retiros y cambios académicos. En esta semana no existe ningún reconocimiento. Además, aquellos estudiantes que estén utilizando el financiamiento mediante letra de cambio deben asumir el pago de la totalidad de la letra de cambio.
- Las devoluciones no se realizan en efectivo, sino mediante una nota de crédito que podrá ser aplicada en el siguiente cuatrimestre.
- No se realizan congelamientos de materias. El estudiante solamente puede hacer los retiros.

4. Recargos por matrícula

- A todos los estudiantes regulares que matriculen en el periodo de semana extraordinaria, se les cobrará un recargo de 5% sobre la totalidad de lo matriculado.

5. Rubros no reembolsables

LOS RUBROS CANCELADO POR CONCEPTO DE MATRÍCULA, Y CARNET ESTUDIANTIL, NO SON REEMBOLSABLE BAJONINGUNA CIRCUNSTANCIA. Tampoco serán reembolsados cuando el estudiante haga el retiro de todas las materias matriculadas, excepto que éste se dé por cierre de grupos o carreras por parte de la Institución.

6. Opciones de pago

Ponemos a su disposición como medio principal de pago, la plataforma de la U VIRTUAL, que le permitirá mediante un clic y desde la facilidad de su casa, trabajo etc, realizar sus pagos en línea sin necesidad de hacer ningún otro procedimiento adicional.

• CANCELACIÓN POR MEDIO DE LA U VIRTUAL

Los estudiantes regulares podrán realizar sus pagos en línea por medio de la plataforma virtual, utilizando su usuario y contraseña, así mismo la aceptación de estas políticas financieras se hará por medio de la plataforma virtual.

• CANCELACIÓN POR MEDIO DE BN SERVICIOS

El Instituto Parauniversitario Plerus, da a sus estudiantes la facilidad de realizar sus pagos mediante cualquier comercio autorizado que cuente con BN Servicios, solamente deben indicar el nombre de la Universidad para que pueda gestionar su pago.

*Los estudiantes que utilicen alguna de las formas de pago antes mencionadas, deben presentarse posteriormente a las cajas del Instituto a firmar la letra de cambio, en caso de que sea por medio de financiamiento.

CÓDIGO DE HONOR ESTUDIANTIL

Como estudiante de la educación superior me comprometo a:



1. No plagiar

Elaboraré mis trabajos académicos con total honestidad y siempre indicaré las fuentes que utilicé como complemento a mis investigaciones académicas. Evitaré utilizar excesivamente el parafraseo de textos de otro autor.

2. No copiar

No utilizaré ningún tipo de material no autorizado por el profesor en la realización de mis exámenes. Velaré por prepararme con anticipación para las pruebas y dar lo mejor de mi rendimiento académico.

3. Ser solidario, comunicativo y asertivo con mis compañeros y profesores

Reconozco que la característica fundamental de todo estudiante es la comunicación y el respeto.

4. No vender trabajos exámenes, ayudas académicas no autorizadas u otros

Comprendo que los trabajos asignados por el docente mejoran mi nivel de profesionalización en la carrera. Tampoco utilizaré un mismo trabajo en varios cursos sólo por ahorrar tiempo.

5. Respetar la infraestructura del Instituto y de los centros de práctica

Trataré con sumo cuidado todo el mobiliario y equipos especializados que utilice dentro

o fuera de la institución y que contribuyen a mi formación y a la de mis compañeros.

6. Aportar activamente en la elaboración de trabajos grupales

Los trabajos en grupo fortalecen mis relaciones interpersonales, daré mi mejor esfuerzo para colaborar activa y equitativamente con mis compañeros.

7. Actuar éticamente en todos mis ambientes de estudio

Me destacaré como estudiante respetuoso y responsable con todas aquellas personas que colaboran con mi profesionalización principalmente con aquellas que me brindan información para mis trabajos académicos.

8. Participar presencialmente en mis lecciones

Trataré de que mis ausencias a clases sean por casos fortuitos o fuerzas mayores, con el fin de no perder algún conocimiento de interés para mi carrera.



CALENDARIO 2021



SELECCIONÁ EL MES DE TU INTERÉS

Hemos diseñado este planificador virtual para que podás anotar y guardar de forma digital todas las fechas importantes para vos. Solo debés posicionarte en el mes, y en la casilla de cada día para anotar lo que ocupés.

ENERO

Dom	Lun	Mar	Mié	Jue	Vie	Sáb
					1	2
3	4	5	6	7	8	9
10	11	12	13	14	15	16
17	18	19	20	21	22	23
24	25	26	27	28	29	30
31						

FEBRERO

Dom	Lun	Mar	Mié	Jue	Vie	Sáb
	1	2	3	4	5	6
7	8	9	10	11	12	13
14	15	16	17	18	19	20
21	22	23	24	25	26	27
28						

MARZO

Dom	Lun	Mar	Mié	Jue	Vie	Sáb
	1	2	3	4	5	6
7	8	9	10	11	12	13
14	15	16	17	18	19	20
21	22	23	24	25	26	27
28	29	30	31			

ABRIL

Dom	Lun	Mar	Mié	Jue	Vie	Sáb
				1	2	3
4	5	6	7	8	9	10
11	12	13	14	15	16	17
18	19	20	21	22	23	24
25	26	27	28	29	30	

MAYO

Dom	Lun	Mar	Mié	Jue	Vie	Sáb
						1
2	3	4	5	6	7	8
9	10	11	12	13	14	15
16	17	18	19	20	21	22
23	24	25	26	27	28	29
30	31					

JUNIO

Dom	Lun	Mar	Mié	Jue	Vie	Sáb
		1	2	3	4	5
6	7	8	9	10	11	12
13	14	15	16	17	18	19
20	21	22	23	24	25	26
27	28	29	30			

JULIO

Dom	Lun	Mar	Mié	Jue	Vie	Sáb
				1	2	3
4	5	6	7	8	9	10
11	12	13	14	15	16	17
18	19	20	21	22	23	24
25	26	27	28	29	30	31

AGOSTO

Dom	Lun	Mar	Mié	Jue	Vie	Sáb
1	2	3	4	5	6	7
8	9	10	11	12	13	14
15	16	17	18	19	20	21
22	23	24	25	26	27	28
29	30	31				

SEPTIEMBRE

Dom	Lun	Mar	Mié	Jue	Vie	Sáb
			1	2	3	4
5	6	7	8	9	10	11
12	13	14	15	16	17	18
19	20	21	22	23	24	25
26	27	28	29	30		

OCTUBRE

Dom	Lun	Mar	Mié	Jue	Vie	Sáb
					1	2
3	4	5	6	7	8	9
10	11	12	13	14	15	16
17	18	19	20	21	22	23
24	25	26	27	28	29	30
31						

NOVIEMBRE

Dom	Lun	Mar	Mié	Jue	Vie	Sáb
	1	2	3	4	5	6
7	8	9	10	11	12	13
14	15	16	17	18	19	20
21	22	23	24	25	26	27
28	29	30				


DICIEMBRE

Dom	Lun	Mar	Mié	Jue	Vie	Sáb
			1	2	3	4
5	6	7	8	9	10	11
12	13	14	15	16	17	18
19	20	21	22	23	24	25
26	27	28	29	30	31	





ENERO



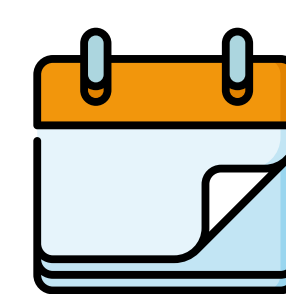
VOLVER

Posíciónate en la casilla junto a cada día para agregués texto.

VIE 01		SAB 02	
DOM 03		LUN 04	
MAR 05		MIE 06	
JUE 07		VIE 08	
SAB 09		DOM 10	
LUN 11		MAR 12	
MIE 13		JUE 14	
VIE 15		SAB 16	
DOM 17		LUN 18	
MAR 19		MIE 20	
JUE 21		VIE 22	
SAB 23		DOM 24	
LUN 25		MAR 26	
MIE 27		JUE 28	
VIE 29		SAB 30	
DOM 31			



FEBRERO



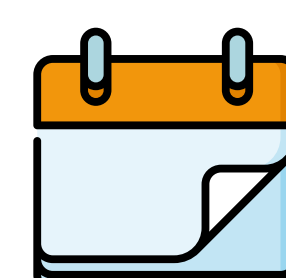
VOLVER

Posícíonate en la casilla junto a cada día para agregués texto.

LUN 01		MAR 02	
MIE 03		JUE 04	
VIE 05		SAB 06	
DOM 07		LUN 08	
MAR 09		MIE 10	
JUE 11		VIE 12	
SAB 13		DOM 14	
LUN 15		MAR 16	
MIE 17		JUE 18	
VIE 19		SAB 20	
DOM 21		LUN 22	
MAR 23		MIE 24	
JUE 25		VIE 26	
SAB 27		DOM 28	



MARZO



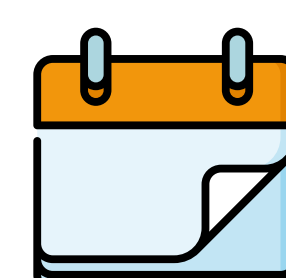
VOLVER

Posíciónate en la casilla junto a cada día para agregués texto.

LUN 01		MAR 02	
MIE 03		JUE 04	
VIE 05		SAB 06	
DOM 07		LUN 08	
MAR 09		MIE 10	
JUE 11		VIE 12	
SAB 13		DOM 14	
LUN 15		MAR 16	
MIE 17		JUE 18	
VIE 19		SAB 20	
DOM 21		LUN 22	
MAR 23		MIE 24	
JUE 25		VIE 26	
SAB 27		DOM 28	
LUN 29		MAR 30	
MIE 31			



ABRIL




VOLVER

Posicionate en la casilla junto a cada día para agregués texto.

JUE 01		VIE 02	
SAB 03		DOM 04	
LUN 05		MAR 06	
MIE 07		JUE 08	
VIE 09		SAB 10	
DOM 11		LUN 12	
MAR 13		MIE 14	
JUE 15		VIE 16	
SAB 17		DOM 18	
LUN 19		MAR 20	
MIE 21		JUE 22	
VIE 23		SAB 24	
DOM 25		LUN 26	
MAR 27		MIE 28	
JUE 29		VIE 30	



MAYO



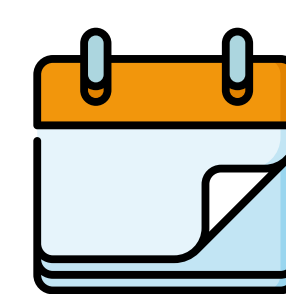
VOLVER

Posicionate en la casilla junto a cada día para agregar texto.

SAB 01		DOM 02	
LUN 03		MAR 04	
MIE 05		JUE 06	
VIE 07		SAB 08	
DOM 09		LUN 10	
MAR 11		MIE 12	
JUE 13		VIE 14	
SAB 15		DOM 16	
LUN 17		MAR 18	
MIE 19		JUE 20	
VIE 21		SAB 22	
DOM 23		LUN 24	
MAR 25		MIE 26	
JUE 27		VIE 28	
SAB 29		DOM 30	
LUN 31			



JUNIO



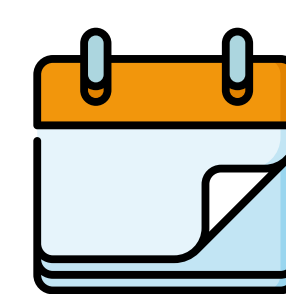
VOLVER

Posicionate en la casilla junto a cada día para agregar texto.

MAR 01		MIE 02	
JUE 03		VIE 04	
SAB 05		DOM 06	
LUN 07		MAR 08	
MIE 09		JUE 10	
VIE 11		SAB 12	
DOM 13		LUN 14	
MAR 15		MIE 16	
JUE 17		VIE 18	
SAB 19		DOM 20	
LUN 21		MAR 22	
MIE 23		JUE 24	
VIE 25		SAB 26	
DOM 27		LUN 28	
MAR 29		MIE 30	



JULIO



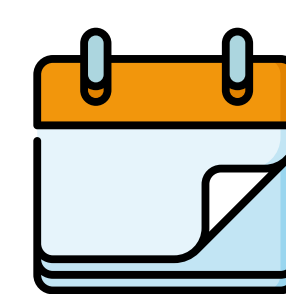
VOLVER

Posíciónate en la casilla junto a cada día para agregués texto.

JUE 01		VIE 02	
SAB 03		DOM 04	
LUN 05		MAR 06	
MIE 07		JUE 08	
VIE 09		SAB 10	
DOM 11		LUN 12	
MAR 13		MIE 14	
JUE 15		VIE 16	
SAB 17		DOM 18	
LUN 19		MAR 20	
MIE 21		JUE 22	
VIE 23		SAB 24	
DOM 25		LUN 26	
MAR 27		MIE 28	
JUE 29		VIE 30	
SAB 31			



AGOSTO



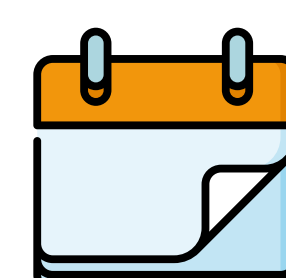
VOLVER

Posíciónate en la casilla junto a cada día para agregués texto.

DOM 01		LUN 02	
MAR 03		MIE 04	
JUE 05		VIE 06	
SAB 07		DOM 08	
LUN 09		MAR 10	
MIE 11		JUE 12	
VIE 13		SAB 14	
DOM 15		LUN 16	
MAR 17		MIE 18	
JUE 19		VIE 20	
SAB 21		DOM 22	
LUN 23		MAR 24	
MIE 25		JUE 26	
VIE 27		SAB 28	
DOM 29		LUN 30	
MAR 31			



SETIEMBRE



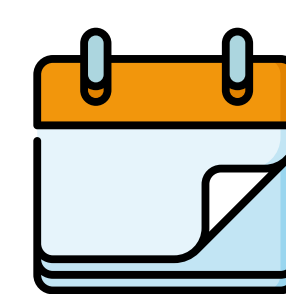
VOLVER

Posíciónate en la casilla junto a cada día para agregués texto.

MIE 01		JUE 02	
VIE 03		SAB 04	
DOM 05		LUN 06	
MAR 07		MIE 08	
JUE 09		VIE 10	
SAB 11		DOM 12	
LUN 13		MAR 14	
MIE 15		JUE 16	
VIE 17		SAB 18	
DOM 19		LUN 20	
MAR 21		MIE 22	
JUE 23		VIE 24	
SAB 25		DOM 26	
LUN 27		MAR 28	
MIE 29		JUE 30	



OCTUBRE



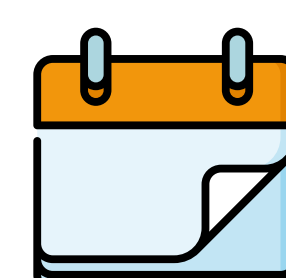
VOLVER

Posíciónate en la casilla junto a cada día para agregués texto.

VIE 01		SAB 02	
DOM 03		LUN 04	
MAR 05		MIE 06	
JUE 07		VIE 08	
SAB 09		DOM 10	
LUN 11		MAR 12	
MIE 13		JUE 14	
VIE 15		SAB 16	
DOM 17		LUN 18	
MAR 19		MIE 20	
JUE 21		VIE 22	
SAB 23		DOM 24	
LUN 25		MAR 26	
MIE 27		JUE 28	
VIE 29		SAB 30	
DOM 31			



NOVIEMBRE



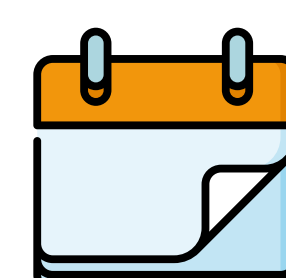
VOLVER

Posíciónate en la casilla junto a cada día para agregués texto.

LUN 01		MAR 02	
MIE 03		JUE 04	
VIE 05		SAB 06	
DOM 07		LUN 08	
MAR 09		MIE 10	
JUE 11		VIE 12	
SAB 13		DOM 14	
LUN 15		MAR 16	
MIE 17		JUE 18	
VIE 19		SAB 20	
DOM 21		LUN 22	
MAR 23		MIE 24	
JUE 25		VIE 26	
SAB 27		DOM 28	
LUN 29		MAR 30	



DICIEMBRE



VOLVER

Posíciónate en la casilla junto a cada día para agregués texto.

MIE 01		JUE 02	
VIE 03		SAB 04	
DOM 05		LUN 06	
MAR 07		MIE 08	
JUE 09		VIE 10	
SAB 11		DOM 12	
LUN 13		MAR 14	
MIE 15		JUE 16	
VIE 17		SAB 18	
DOM 19		LUN 20	
MAR 21		MIE 22	
JUE 23		VIE 24	
SAB 25		DOM 26	
LUN 27		MAR 28	
MIE 29		JUE 30	
VIE 31			